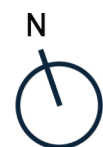




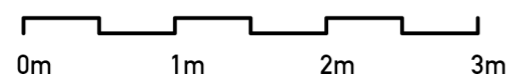
URBAN 15

Calle Julián del Cerro, 6

TIPOLOGÍA T1 BAJO A

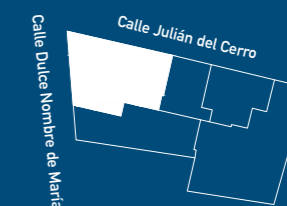


ESCALA 1:50



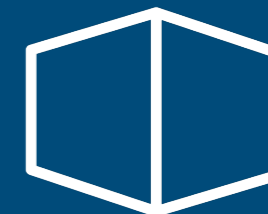
La información y documentación gráfica que aparece en este plano son orientativas y están sujetas a modificaciones derivadas de la dirección de obra y de su construcción. Todo el mobiliario (incluido cocinas) que figura en este plano es orientativo y no forma parte del producto vendido

SUP. ÚTIL	60,4 m ²
SUP. CONSTRUIDA	69,9 m ²
SUP. CONSTRUIDA CON ZZCC	76,9 m ²



Comercializa

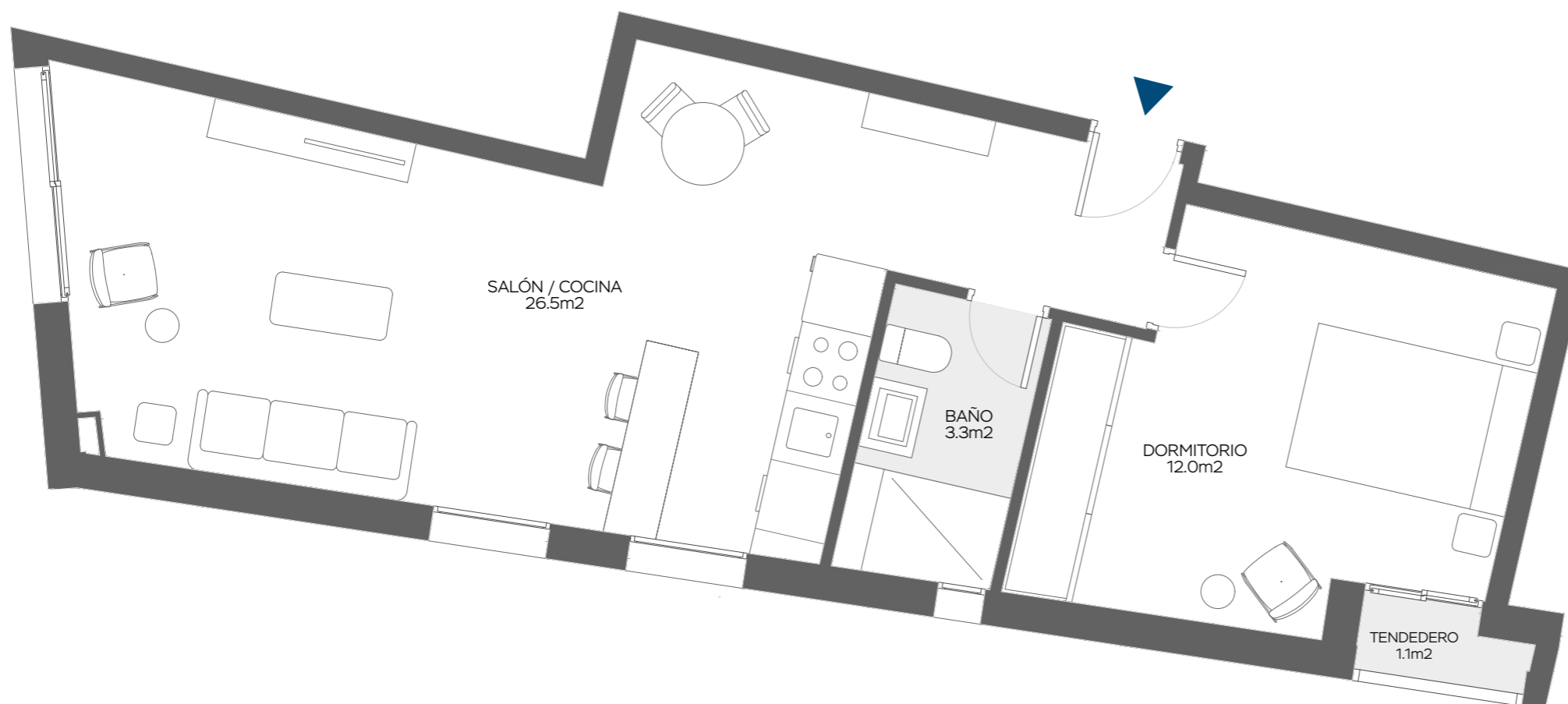
DIGLO



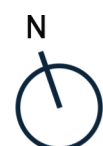
URBAN 15

Calle Julián del Cerro, 6

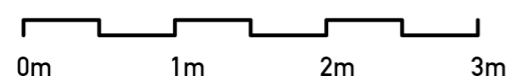
TIPOLOGÍA T2 BAJO B




SUP. ÚTIL	42,9 m ²
SUP. CONSTRUIDA	50,4 m ²
SUP. CONSTRUIDA CON ZZCC	54,7 m ²



ESCALA 1:50

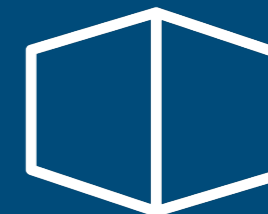


La información y documentación gráfica que aparece en este plano son orientativas y están sujetas a modificaciones derivadas de la dirección de obra y de su construcción. Todo el mobiliario (incluido cocinas) que figura en este plano es orientativo y no forma parte del producto vendido



Comercializa

DIGLO



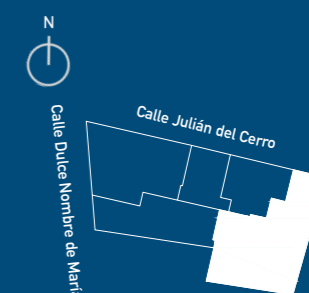
URBAN 15

Calle Julián del Cerro, 6

TIPOLOGÍA T3 BAJO C



SUP. ÚTIL <small>*CON TERRAZA DE 36.2m2</small>	82,3 m2
SUP. CONSTRUIDA	55,5 m2
SUP. CONSTRUIDA CON ZZCC	61,1 m2

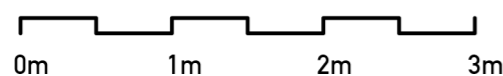


Comercializa

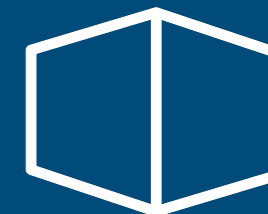
DIGLO



ESCALA 1:50



La información y documentación gráfica que aparece en este plano son orientativas y están sujetas a modificaciones derivadas de la dirección de obra y de su construcción. Todo el mobiliario (incluido cocinas) que figura en este plano es orientativo y no forma parte del producto vendido



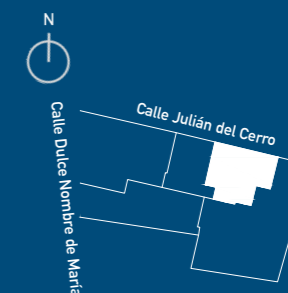
URBAN 15

Calle Julián del Cerro, 6

TIPOLOGÍA T4 BAJO D



SUP. ÚTIL	28,9 m ²
SUP. CONSTRUIDA	33,5 m ²
SUP. CONSTRUIDA CON ZZCC	36,8 m ²

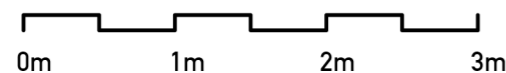


Comercializa

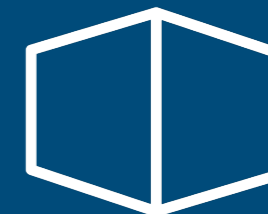
DIGLO



ESCALA 1:50



La información y documentación gráfica que aparece en este plano son orientativas y están sujetas a modificaciones derivadas de la dirección de obra y de su construcción. Todo el mobiliario (incluido cocinas) que figura en este plano es orientativo y no forma parte del producto vendido



URBAN 15

Calle Julián del Cerro, 6

TIPOLOGÍA T5
1ºA, 2ºA

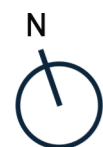


SUP. ÚTIL	62,7 m ²
SUP. CONSTRUIDA	70,9 m ²
SUP. CONSTRUIDA CON ZZCC	78,1 m ²

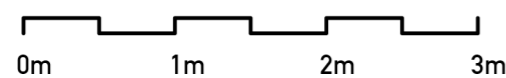


Comercializa

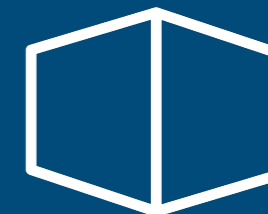
DIGLO



ESCALA 1:50



La información y documentación gráfica que aparece en este plano son orientativas y están sujetas a modificaciones derivadas de la dirección de obra y de su construcción. Todo el mobiliario (incluido cocinas) que figura en este plano es orientativo y no forma parte del producto vendido



URBAN 15

Calle Julián del Cerro, 6

TIPOLOGÍA T6
1ºB, 2ºB



SUP. ÚTIL	79,7 m ²
SUP. CONSTRUIDA	90,2 m ²
SUP. CONSTRUIDA CON ZZCC	99,2 m ²

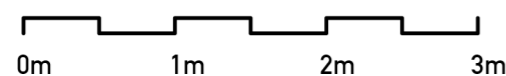


Comercializa

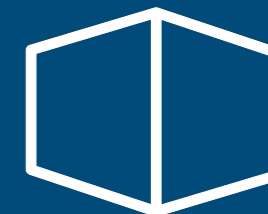
DIGLO



ESCALA 1:50



La información y documentación gráfica que aparece en este plano son orientativas y están sujetas a modificaciones derivadas de la dirección de obra y de su construcción. Todo el mobiliario (incluido cocinas) que figura en este plano es orientativo y no forma parte del producto vendido



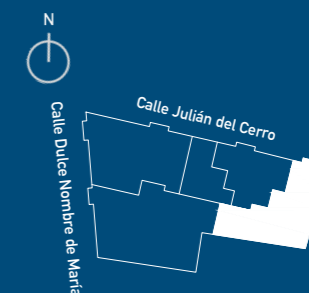
URBAN 15

Calle Julián del Cerro, 6

TIPOLOGÍA T7
1°C, 2°C

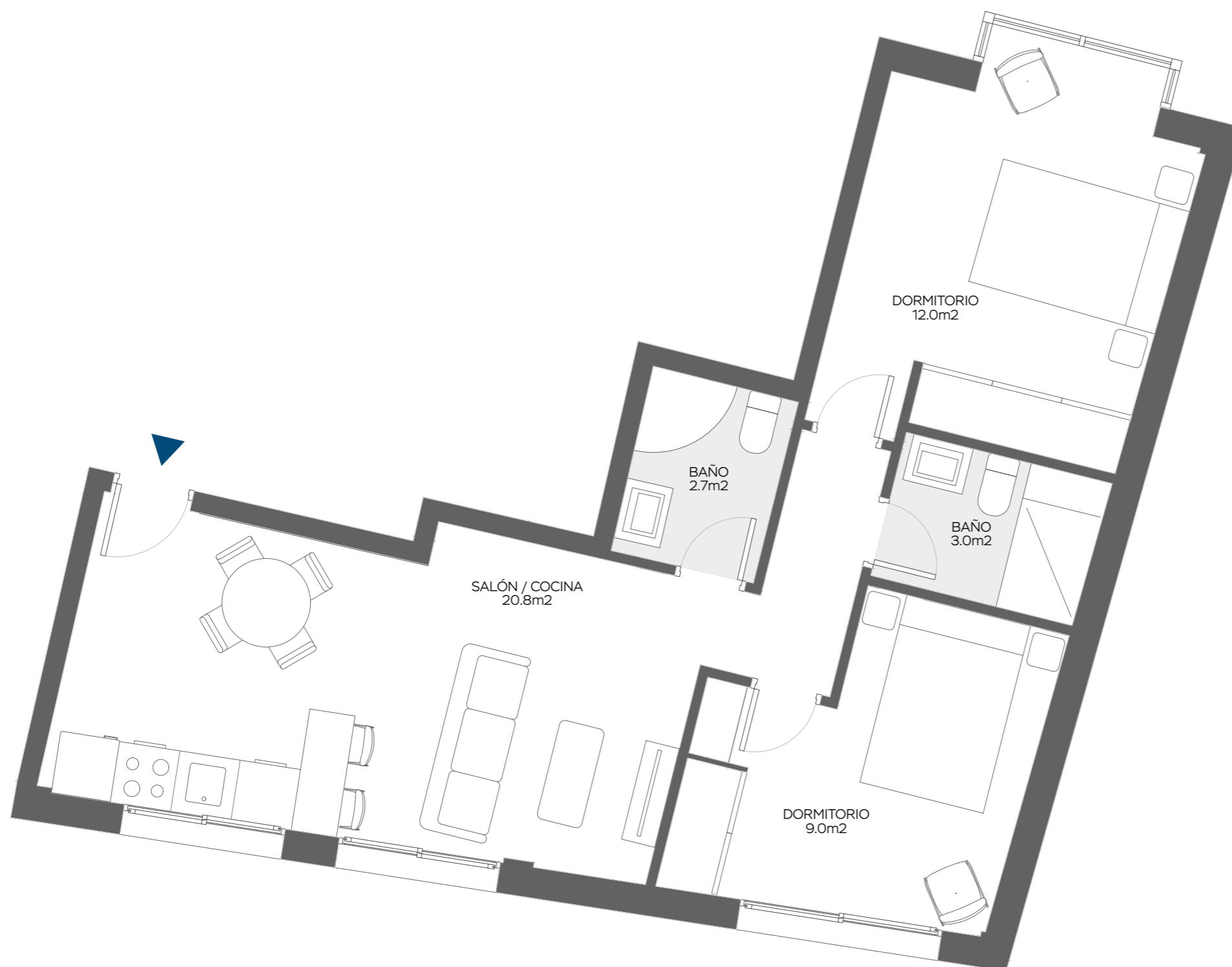


SUP. ÚTIL	47,5 m ²
SUP. CONSTRUIDA	56,4 m ²
SUP. CONSTRUIDA CON ZZCC	62,5 m ²

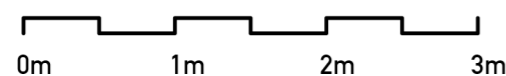


Comercializa

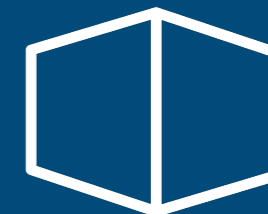
DIGLO



ESCALA 1:50



La información y documentación gráfica que aparece en este plano son orientativas y están sujetas a modificaciones derivadas de la dirección de obra y de su construcción. Todo el mobiliario (incluido cocinas) que figura en este plano es orientativo y no forma parte del producto vendido



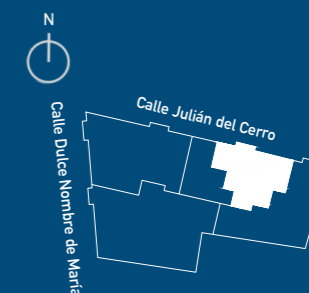
URBAN 15

Calle Julián del Cerro, 6

TIPOLOGÍA T8
1ºD, 2ºD



SUP. ÚTIL	34,0 m ²
SUP. CONSTRUIDA	38,9 m ²
SUP. CONSTRUIDA CON ZZCC	42,9 m ²

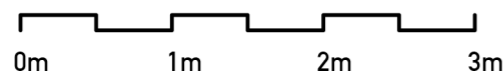


Comercializa

DIGLO



ESCALA 1:50



La información y documentación gráfica que aparece en este plano son orientativas y están sujetas a modificaciones derivadas de la dirección de obra y de su construcción. Todo el mobiliario (incluido cocinas) que figura en este plano es orientativo y no forma parte del producto vendido



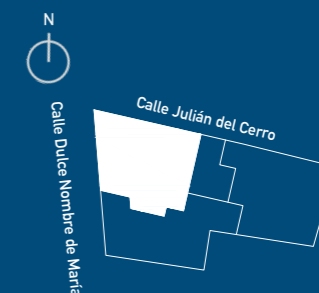
URBAN 15

Calle Julián del Cerro, 6

TIPOLOGÍA T9 ÁTICO A

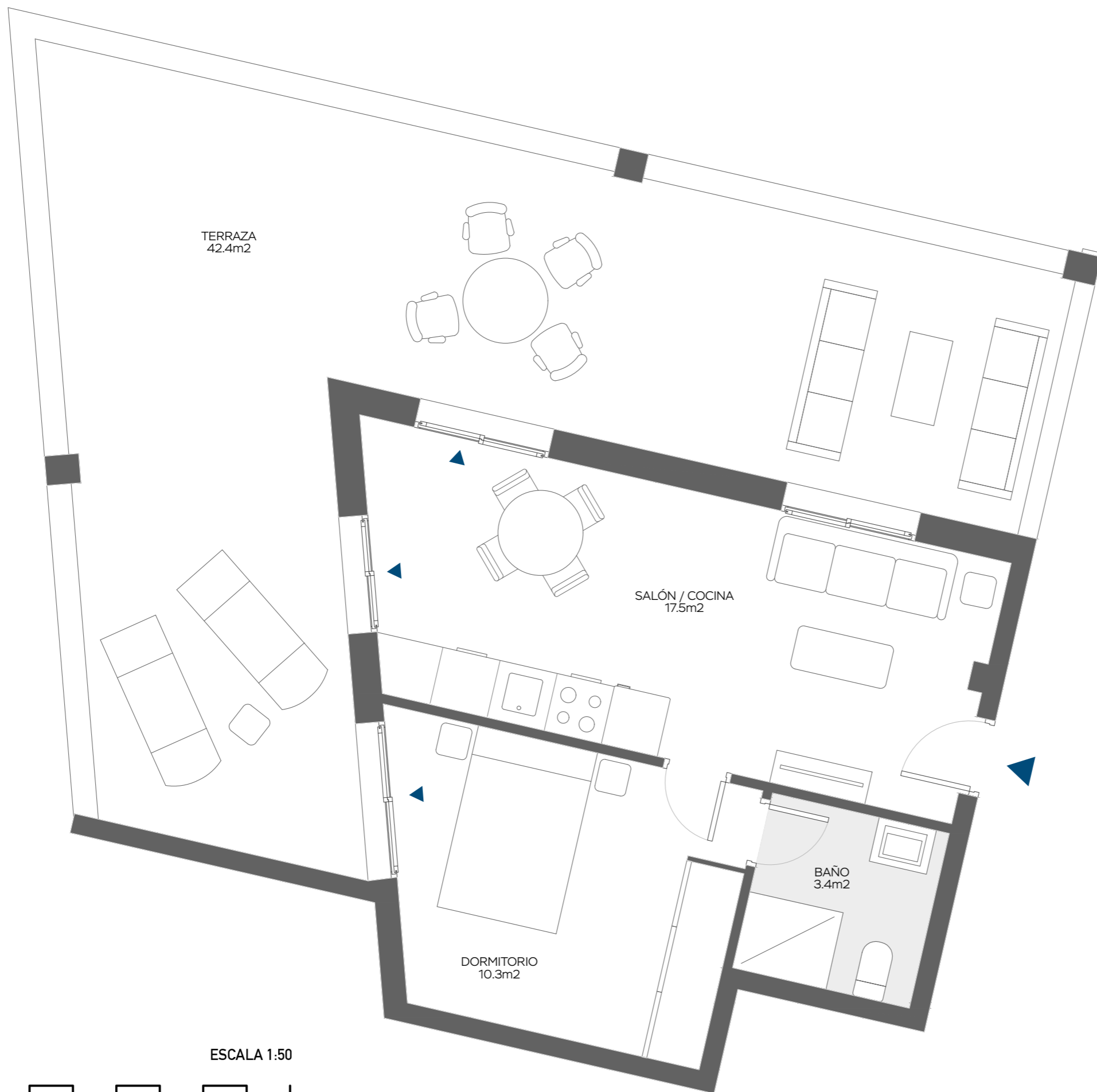


SUP. ÚTIL <small>*CON TERRAZA DE 42.4m2</small>	73,6 m2
SUP. CONSTRUIDA	36,7 m2
SUP. CONSTRUIDA CON ZZCC	40,4 m2

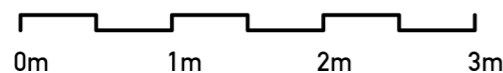


Comercializa

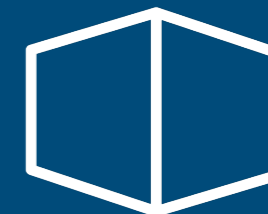
DIGLO



ESCALA 1:50



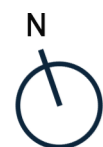
La información y documentación gráfica que aparece en este plano son orientativas y están sujetas a modificaciones derivadas de la dirección de obra y de su construcción. Todo el mobiliario (incluido cocinas) que figura en este plano es orientativo y no forma parte del producto vendido



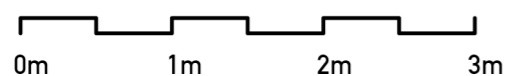
URBAN 15

Calle Julián del Cerro, 6

TIPOLOGÍA T10 ÁTICO B

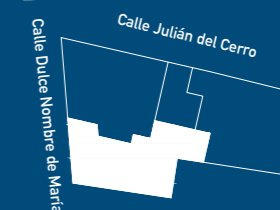


ESCALA 1:50



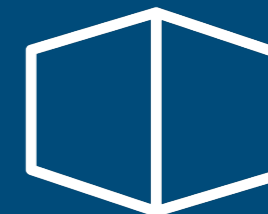
La información y documentación gráfica que aparece en este plano son orientativas y están sujetas a modificaciones derivadas de la dirección de obra y de su construcción. Todo el mobiliario (incluido cocinas) que figura en este plano es orientativo y no forma parte del producto vendido

SUP. ÚTIL *CON TERRAZA DE 17.0m ²	65,4 m ²
SUP. CONSTRUIDA	57,0 m ²
SUP. CONSTRUIDA CON ZZCC	62,7 m ²



Comercializa

DIGLO




URBAN 15

Calle Julián del Cerro, 6

TIPOLOGÍA T11
ÁTICO C



SUP. ÚTIL *CON TERRAZA DE 21.7m ²	76,1 m ²
SUP. CONSTRUIDA	66,4 m ²
SUP. CONSTRUIDA CON ZZCC	73,3 m ²

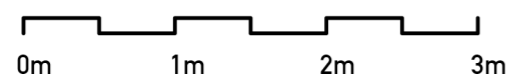


Comercializa

DIGLO



ESCALA 1:50



La información y documentación gráfica que aparece en este plano son orientativas y están sujetas a modificaciones derivadas de la dirección de obra y de su construcción. Todo el mobiliario (incluido cocinas) que figura en este plano es orientativo y no forma parte del producto vendido